

2027年度（令和9年度）

介 護 福 祉 学 科  
グ ロー バ ル ビ ジ ネ ス 学 科  
地 域 コ ミ ュ ニ ケ ー シ ョ ン 学 科

# 募 集 要 項

学校法人 清永学園 **金沢福祉専門学校**  
**KANAZAWA WELFARE COLLEGE**

---

〒921-8164 石川県金沢市久安3丁目430番地  
TEL : 076-242-1625  
FAX : 076-242-1663  
MAIL : info@k-fukushi.ac.jp



1. 学校案内及び募集要項をよく読んでください。
  
2. 学校説明会及びオープンキャンパスに参加し、本校への理解を深めてください。
  
3. 望ましい学生像
  - ① 将来のライフワーク（職業）意識が明確である学生
  - ② 本校への志望理由が明確である学生
  - ③ 社会ルールとマナーを守り、正邪と公私の区別ができる学生
  - ④ 思いやりとやさしさがある学生
  - ⑤ 奉仕の精神・向上心・責任感がある学生
  - ⑥ 4H：Head（知識）、Hand（技術）、Heart（心）、Hot（熱意）をもつ学生
  - ⑦ 喫煙をしない学生

金沢福祉専門学校は、社会人の方にも広く門戸を開いています。

総合型選抜・社会人入試、いずれも受験できます。

### (1) 募集学科および定員

学科	修業年数	授業時間	定員
介護福祉学科	2年	昼間制	60名
グローバルビジネス学科	2年	昼間制	30名
地域コミュニケーション学科	1年	昼間制	40名

### (2) 出願資格者

出願資格
<p><b>【日本人】</b>以下の要件でいずれかを満たす方</p> <ul style="list-style-type: none"><li>① 高等学校もしくは中等教育学校を卒業した方、または2027年3月に卒業見込みの方</li><li>② 通常の課程による12年の学校教育を修了した方、または2027年3月に修了見込みの方</li><li>③ 学校教育法施行規則第150条の規定により、高等学校を卒業した方と同等以上の学力があると本校が認めた方、または2027年3月にこれに該当する見込みの方で本校が適正と認めた方</li></ul>
<p><b>【留学生】</b>以下の要件をすべて満たす方</p> <ul style="list-style-type: none"><li>① 外国において12年以上の学校教育またはそれに準ずる過程を修了している者</li><li>② 日本語教育機関で6か月以上の日本語教育を受けている方、または個別の審査により学校長に出願を認められた方</li><li>③ 日本の法令・規則を遵守することができる方</li></ul>

### (3) 入学検定料

入学検定料	振込先
20,000円	出願いただく学科ごとに口座が異なるため、出願後担当者よりご案内申し上げます。

※. 入学検定料は、いかなる理由でも返金はいたしかねますので、予めご了承ください。

※. 振込手数料は、出願者ご本人でご負担ください。

#### (4) 納付金〈介護福祉学科〉

##### 入学金および学費

単位：円

項目	1年次			2年次			合計
	前期	後期	年間	前期	後期	年間	
入学金	150,000	—	150,000	—	—	—	150,000
授業料	350,000	350,000	700,000	350,000	350,000	700,000	1,400,000
施設設備費 (※1)	170,000	170,000	340,000	170,000	170,000	340,000	680,000
実習経費	60,000	—	60,000	60,000	—	60,000	120,000
合計	730,000	520,000	1,250,000	580,000	520,000	1,100,000	<b>2,350,000</b>

※1. 入浴実習室、家政実習室等の費用も含まれています。

経済情勢等の変動により、納付金は変更することがあります。

##### 諸費用

単位：円

項目	1年次			2年次			合計
	前期	後期	年間	前期	後期	年間	
教材費 (※1)	160,000	40,000	200,000	10,000	10,000	20,000	220,000
介護福祉士実務者研修 受講料(※2)	100,000	—	100,000	—	—	—	100,000
介護福祉士実務者研修 教材費(※2)	20,000	—	20,000	—	—	—	20,000
学校行事費	15,000	15,000	30,000	15,000	15,000	30,000	60,000
保健・安全 管理費	15,000	15,000	30,000	15,000	15,000	30,000	60,000
留学生 サポート費	7,200	7,200	14,400	7,200	7,200	14,400	28,800
国家試験 対策費	50,000	—	50,000	50,000	—	50,000	100,000
卒業時経費	—	—	—	—	5,000	5,000	5,000
合計	367,200	77,200円	444,400	97,200	52,200	149,400	<b>593,800</b>

※1. 教材及び教科書代のほか、タブレット等購入代を含む。

※2. 介護福祉士実務者研修受講は自由選択となります。受講しない場合は、その費用を差し引いた金額で納入いただきます。

※. 諸費用の請求の時期は、各項目によって異なります。

※. 留学生サポート費は、留学生にのみ請求させていただきます。

※. 保健・安全管理費には健康診断、保険料が含まれます。

#### (4) 納付金〈グローバルビジネス学科〉

##### 入学金および学費

単位：円

項目	1年次			2年次			合計
	前期	後期	年間	前期	後期	年間	
入学金	150,000	—	150,000	—	—	—	150,000
授業料	300,000	300,000	600,000	300,000	300,000	600,000	1,200,000
施設設備費	25,000	25,000	50,000	25,000	25,000	50,000	100,000
実習経費	5,000	5,000	10,000	5,000	5,000	10,000	20,000
合計	480,000	330,000	810,000	330,000	330,000	660,000	<b>1,470,000</b>

※. 経済情勢等の変動により、納付金は変更することがあります。

##### 諸費用

単位：円

項目	1年次			2年次			合計
	前期	後期	年間	前期	後期	年間	
教材費 (※1)	71,500	31,500	103,000	31,500	31,500	63,000	166,000
学校行事費	10,000	10,000	20,000	10,000	10,000	20,000	40,000
保健・安全管理費	10,000	10,000	20,000	10,000	10,000	20,000	40,000
留学生 サポート費	7,200	7,200	14,400	7,200	7,200	14,400	28,800
卒業時経費	—	—	—	—	5,000	5,000	5,000
合計	98,700	58,700	157,400	58,700	63,700	122,400	<b>279,800</b>

※1. 教材及び教科書代のほか、タブレット等購入代を含む。

※. 諸費用の請求の時期は、各項目によって異なります。

※. 留学生サポート費は、留学生にのみ請求させていただきます。

※. 保健・安全管理費には健康診断、保険料が含まれます。

#### (4) 納付金〈地域コミュニケーション学科〉

##### 入学金および学費

単位：円

項目	1年次			合計
	前期	後期	年間	
入学金	150,000	—	150,000	150,000
授業料	350,000	350,000	700,000	700,000
施設設備費	25,000	25,000	50,000	50,000
実習経費	30,000	30,000	60,000	60,000
合計	555,000	405,000	960,000	<b>960,000</b>

※. 経済情勢等の変動により、納付金は変更することがあります。

##### 諸費用

単位：円

項目	1年次			合計
	前期	後期	年間	
教材費(※1)	71,500	31,500	103,000	103,000
介護福祉士実務者研修 受講料(※2)	100,000	—	100,000	100,000
介護福祉士実務者研修 教材費(※2)	20,000	—	20,000	20,000
学校行事費	10,000	10,000	20,000	20,000
保健・安全管理費	10,000	10,000	20,000	20,000
留学生サポート費	7,200	7,200	14,400	14,400
卒業時経費	—	5,000	5,000	5,000
合計	218,700	63,700	282,400	<b>282,400</b>

※1. 教材及び教科書代のほか、タブレット等購入代を含む。

※2. 介護福祉士実務者研修受講は自由選択となります。受講しない場合は、その費用を差し引いた金額で納入いただきます。

※. 諸費用の請求の時期は、各項目によって異なります。

※. 留学生サポート費は、留学生にのみ請求させていただきます。

※. 保健・安全管理費には健康診断、保険料が含まれます。

## (5) 授業料等割引制度

割引の適用については、高等学校及び日本語学校での出席率が95%以上に限ります。

項目	適用条件	割引額			適用範囲
		介護福祉学科	グローバル ビジネス学科	地域コミュニケーション学科	
早期割	総合型選抜および 1次試験に出願・合格	50,000	50,000	50,000	授業料
外進生留学生割	JLPT試験「N2」 以上をお持ちの方	50,000	50,000	50,000	授業料
	JLPT試験「N3」 以上をお持ちの方	20,000	20,000	20,000	授業料
内進生留学生割	金沢福祉専門学校 在学証明書持参で適用	100,000	100,000	100,000	入学金
	JLPT試験「N2」 以上をお持ちの方	50,000	50,000	50,000	授業料
	JLPT試験「N3」 以上をお持ちの方	20,000	20,000	20,000	授業料
能登半島応援割 (※1)	令和6年能登半島地震に より被災された方	100,000	100,000	100,000	授業料
提携校割引(※2)	本校と提携している学校 で本校を専願する方	80,000	80,000	80,000	授業料
日本人割(※3)	日本国籍でオープンキャン パスに参加された方	400,000	—	100,000	授業料
介護福祉士 実務者研修受講割	入学前に本校が開催する介護福祉士 実務者研修の受講および修了した方	100,000	—	—	授業料

※1. 令和6年能登半島地震により被災した石川県輪島市、七尾市、珠洲市、能登町、志賀町、穴水町の高等学校出身および現住所を持つ方で、市町村等の発行する「罹災証明書」が提出できる方が適用となります。(福祉勉強割との併用不可)

※2. 他割引との併用不可。

※3. 他割引との併用不可。

(6) 出願区分・出願期間

学科	出願区分	出願期間
介護福祉学科	総合型選抜（日本人）	2026年6月1日～2026年7月31日（※受付期間）
	総合型選抜（留学生）	2026年6月1日～2026年7月31日（※受付期間）
	一般（日本人）	2026年11月1日～2027年3月15日
	留学生	2026年10月1日～2027年3月15日
	広域入試	2026年10月1日～2027年1月28日
グローバルビジネス学科	総合型選抜（日本人）	2026年6月1日～2026年7月31日（※受付期間）
	総合型選抜（留学生）	2026年6月1日～2026年7月31日（※受付期間）
	一般（日本人）	2026年11月1日～2027年3月15日
	留学生	2026年10月1日～2027年3月15日
	広域入試	2026年10月1日～2027年1月28日
地域コミュニケーション学科	総合型選抜（日本人）	2026年6月1日～2026年7月31日（※受付期間）
	総合型選抜（留学生）	2026年6月1日～2026年7月31日（※受付期間）
	一般（日本人）	2026年11月1日～2027年3月15日
	留学生	2026年10月1日～2027年3月15日
	広域入試	2026年10月1日～2027年1月28日

(7) 出願および募集期間・試験日〈介護福祉学科〉

入試区分	出願および募集期間	試験日	合格通知	入学手続き期間
総合型選抜 (日本人・留学生共通)	受付期間： 6月1日～7月31日	8月1日～9月15日	面談後 1週間程度で、本人 及び所属機関へ通知	合格通知後 1週間以内に 入学金の納入
留学生 1次	試験日7日前まで	10月1日	試験後、3日～1週間以内に、本人および所属機関へ通知	合格通知後 1週間以内に 入学金の納入
一般日本人 1次 留学生 2次		11月5日		
一般日本人 2次 留学生 3次		12月3日		
3次以降の入試 ※オンライン対応可		12月12日より 随時開催		
一般・留学生 広域入試①		10月8日 @大阪		
一般・留学生 広域入試②		10月9日 @東京		
一般・留学生 広域入試③		11月12日 @大阪		
一般・留学生 広域入試④		11月13日 @東京		
一般・留学生 広域入試⑤		12月10日 @大阪		
一般・留学生 広域入試⑥		12月11日 @東京		

※. 試験日は変更となる可能性があります。

※. 年末年始の出願受付対応はできかねます。

※. 定員になり次第、募集を終了する場合があります。

(7) 出願および募集期間・試験日〈グローバルビジネス学科・地域コミュニケーション学科〉

入試区分	出願および募集期間	試験日	合格通知	入学手続き期間
総合型選抜 (日本人・留学生共通)	受付期間： 6月1日～7月31日	8月1日～9月15日	面談後、 1週間程度で、本人 及び所属機関へ通知	合格通知後、 1週間以内に入学金 の納入
留学生 1次	試験日7日前まで	10月2日	試験後、3日～1週 間以内に、本人およ び所属機関へ通知	合格通知後 1週間以内に 入学金の納入
一般日本人 1次 留学生 2次		11月6日		
一般日本人 2次 留学生 3次		12月4日		
3次以降の入試 ※オンライン対応可		12月12日より 随時開催		
一般・留学生 広域入試①		10月8日@大阪		
一般・留学生 広域入試②		10月9日@東京		
一般・留学生 広域入試③		11月12日@大阪		
一般・留学生 広域入試④		11月13日@東京		
一般・留学生 広域入試⑤		12月10日@大阪		
一般・留学生 広域入試⑥		12月11日@東京		


※. 試験日は変更となる可能性があります。

※. 年末年始の出願受付対応はできかねます。


※. 定員になり次第、募集を終了する場合があります。

## (8) 出願から入学まで

### 〈介護福祉学科・グローバルビジネス学科・地域コミュニケーション学科[総合型選抜]〉


1. 出願申込	右記のQRコードの〈出願申込フォーム〉から、必要事項記入の上、申し込みを行ってください。		<a href="https://forms.gle/CwdVgsN6KgT6zx69A">https://forms.gle/CwdVgsN6KgT6zx69A</a>
2. 本校よりエントリーシートおよびレポート課題の送付	出願申込の情報を反映したエントリーシートを本人および所属機関へメールにて送付いたします。		
3. 本校へエントリーシートおよびレポート課題の提出	期日までにエントリーシートを提出してください。 提出期日：2026年6月1日～2026年7月31日 ※エントリーシートに必要事項を記入し、本校まで送付してください。 送付方法は簡易書留もしくは本校へご持参ください。 【送付先】〒921-8164 石川県金沢市久安3丁目430番地 学校法人清永学園 金沢福祉専門学校 入試担当宛		
4. 面接	エントリーシートの提出が終わった方から随時面接を行います。 面接日の通知は本人および所属機関へメールにてお伝えいたします。 面接期間：2026年8月1日～2026年9月15日 本校で何を学び、どう成長したいか、学校の方針とマッチしているかどうか等を総合的に判断します。		
5. 適正判定および合否通知	面接が終わった方へ判定結果を1週間程度で、本人および所属機関へメールにてお知らせします。 また合格者には合格通知と併せて入学願書をメールにて送付いたします。		
6. 出願書類の提出と入学検定料のお支払い	合格通知を受け取った方で入学を希望する方は、期間内に出願書類一式を本校まで送付してください。 出願期日：8月10日～9月30日 送付方法は簡易書留もしくは本校へご持参ください。 【送付先】〒921-8164 石川県金沢市久安3丁目430番地 学校法人清永学園 金沢福祉専門学校 入試担当宛 また入学検定料として「20,000円」を出願期日中に所定振込先へお支払いください。 ※【(3) 入学検定料】をご確認ください。		
7. 入学意思表示	合格後、入学意思表示には入学金のお支払いが必要となります。 入学金は合格通知日から1週間以内に納入してください。所定期日までに納入が完了していない場合、入学意思がないものとして判断し、入学辞退とみなします。		
8. 学費の支払い	合格者は入学前までに前期学費をお支払いください。期日及び金額は、学科または出願区分によって異なります。期日までに学費の支払いがない場合は入学ができなくなる場合がございますのでご注意ください。 学費支払いのために海外送金を希望する方には、本校からインボイスを発行いたします。		
9. 入学前講習	入学予定者で介護福祉士実務者研修を受講希望の方は合格後受講していただきます。本研修を受講の方は別途費用がかかります。		
10. 入学許可証発行	学費納入の確認ができた方から、順次メールにて入学許可証をお送りいたします。		
11. 入学前オリエンテーション	学科ごとに入学前オリエンテーションを実施いたします。 詳細が決まり次第、入学者へはご案内をお送りいたします。		
12. 入学式	入学前オリエンテーション時に詳細をお伝えいたします。		

〈介護福祉学科・グローバルビジネス学科・地域コミュニケーション学科[一般・留学生]〉

1. 出願申込	右記のQRコードの〈出願申込フォーム〉から、必要事項記入の上、申し込みを行ってください。		<a href="https://forms.gle/CwdVgsN6KgT6zx69A">https://forms.gle/CwdVgsN6KgT6zx69A</a>								
2. 入学検定料の支払い	入学検定料として「20,000円」を出願期日中に所定振込先へお支払いください。 納入した学生から優先的に入学選考試験を予約させていただきます。 ※【(3) 入学検定料】をご確認ください。										
3. 試験日の通知および本校から入学願書の書類データを送付	出願申込、入学検定料の振込確認ができた方から、試験日および入学願書等の出願書類を本人および所属機関へメールにてお知らせします。										
4. 出願書類の提出	メールにて受け取った入学願書および提出書類に必要事項を記入し、本校まで送付してください。 送付方法は簡易書留もしくは本校へご持参ください。 【送付先】〒921-8164 石川県金沢市久安3丁目430番地 学校法人清永学園 金沢福祉専門学校 入試担当宛										
5. 入学試験	<p>試験当日は、試験会場へお越しください。試験は学科ごとで異なります。試験会場は本校（石川県金沢市）または広域入試の場合、東京もしくは大阪となります。</p> <table border="1"> <thead> <tr> <th>学科</th> <th>試験内容</th> </tr> </thead> <tbody> <tr> <td>介護福祉学科 (一般・留学生)</td> <td>(1) 書類審査 (2) 面接試験 (3) 日本人：作文試験 留学生：日本語試験</td> </tr> <tr> <td>グローバルビジネス学科 (一般・留学生)</td> <td>(1) 書類審査 (2) 面接試験 ※1 (3) 筆記試験 (日本語・英語・数学)</td> </tr> <tr> <td>地域コミュニケーション学科 (一般・留学生)</td> <td>(1) 書類審査 (2) 面接試験 (3) 筆記試験 (日本語・英語・数学)</td> </tr> </tbody> </table> <p>※1. グローバルビジネス学科を希望する方で出願時に JLPT 試験「N3」取得者は面接試験のみ</p>			学科	試験内容	介護福祉学科 (一般・留学生)	(1) 書類審査 (2) 面接試験 (3) 日本人：作文試験 留学生：日本語試験	グローバルビジネス学科 (一般・留学生)	(1) 書類審査 (2) 面接試験 ※1 (3) 筆記試験 (日本語・英語・数学)	地域コミュニケーション学科 (一般・留学生)	(1) 書類審査 (2) 面接試験 (3) 筆記試験 (日本語・英語・数学)
学科	試験内容										
介護福祉学科 (一般・留学生)	(1) 書類審査 (2) 面接試験 (3) 日本人：作文試験 留学生：日本語試験										
グローバルビジネス学科 (一般・留学生)	(1) 書類審査 (2) 面接試験 ※1 (3) 筆記試験 (日本語・英語・数学)										
地域コミュニケーション学科 (一般・留学生)	(1) 書類審査 (2) 面接試験 (3) 筆記試験 (日本語・英語・数学)										
6. 合格発表	合否は出願書類および入学試験を総合的に評価し、判断します。 合否結果は原則選考日から3日～1週間程度で、本人および所属機関へメールにてお知らせします。 合格者には合格通知と併せて〈入学手続きのご案内〉をお送りいたします。										
7. 入学意思表示	合格後、入学意思表示には入学金のお支払いが必要となります。 入学金は合格通知日から1週間以内にお支払いください。所定期日までに納入が完了していない場合、入学意思がないものとして判断し、入学辞退とみなします。										
8. 学費の支払い	合格者は入学前までに前期学費をお支払いください。期日及び金額は、学科または出願区分によって異なります。期日までに学費の支払いがない場合は入学ができなくなりますのでご注意ください。 学費支払いのために海外送金を希望する方には、本校からインボイスを発行いたします。										
9. 入学許可証発行	学費納入の確認ができた方から、順次メールにて入学許可証をお送りいたします。留学生の方は在留資格更新が必要となります。										
10. 入学前オリエンテーション	学科ごとに入学前オリエンテーションを実施いたします。 詳細が決まり次第、入学者にはご案内をお送りいたします。										
11. 入学式	入学前オリエンテーション時に詳細をお伝えいたします。										

〈介護福祉学科・グローバルビジネス学科・地域コミュニケーション学科〉

[3次以降の入試希望の場合]

1. 出願申込	<p>右記のQRコードの〈出願申込フォーム〉から、必要事項記入の上、申し込みを行ってください。</p>  <p><a href="https://forms.gle/CwdVgsN6KgT6zx69A">https://forms.gle/CwdVgsN6KgT6zx69A</a></p>								
2. 入学検定料の支払い	<p>入学検定料として「20,000円」を出願期日中に所定振込先へお支払いください。 納入した学生から優先的に入学選考試験を予約させていただきます。 ※【(3) 入学検定料】をご確認ください。</p>								
3. 試験日の通知および本校から入学願書の書類データを送付	<p>出願申込、入学検定料の振込確認ができた方から、試験日の調整および入学願書等の出願書類を本人および所属機関へメールにて送付いたします。 試験日は申し込み後、1週間から2週間後の希望日で調整します。</p>								
4. 出願書類の提出	<p>試験日7日前までに書類一式をスキャンデータ(pdf)にてメールで送付してください。 ※【メール送付先】recruitment@k-fukushi.ac.jp</p>								
5. 入学試験	<p>試験は学科ごとで異なります。 試験会場は本校(石川県金沢市)または広域入試の場合、東京もしくは大阪となります。 オンラインの場合、ZOOMにて行います。ZOOMのURLの案内は試験日前にお知らせします。</p> <table border="1" data-bbox="552 913 1428 1361"> <thead> <tr> <th>学科</th> <th>試験内容</th> </tr> </thead> <tbody> <tr> <td>介護福祉学科 (一般・留学生)</td> <td>(1) 書類審査 (2) 面接試験 (3) 日本人：作文試験 留学生：日本語試験</td> </tr> <tr> <td>グローバルビジネス学科 (一般・留学生)</td> <td>(1) 書類審査 (2) 面接試験 ※1 (3) 筆記試験(日本語・英語・数学)</td> </tr> <tr> <td>地域コミュニケーション学科(一般・留学生)</td> <td>(1) 書類審査 (2) 面接試験 (3) 筆記試験(日本語・英語・数学)</td> </tr> </tbody> </table> <p>※1. グローバルビジネス学科を希望する方で出願時に JLPT 試験「N3」取得者は面接試験のみ</p>	学科	試験内容	介護福祉学科 (一般・留学生)	(1) 書類審査 (2) 面接試験 (3) 日本人：作文試験 留学生：日本語試験	グローバルビジネス学科 (一般・留学生)	(1) 書類審査 (2) 面接試験 ※1 (3) 筆記試験(日本語・英語・数学)	地域コミュニケーション学科(一般・留学生)	(1) 書類審査 (2) 面接試験 (3) 筆記試験(日本語・英語・数学)
学科	試験内容								
介護福祉学科 (一般・留学生)	(1) 書類審査 (2) 面接試験 (3) 日本人：作文試験 留学生：日本語試験								
グローバルビジネス学科 (一般・留学生)	(1) 書類審査 (2) 面接試験 ※1 (3) 筆記試験(日本語・英語・数学)								
地域コミュニケーション学科(一般・留学生)	(1) 書類審査 (2) 面接試験 (3) 筆記試験(日本語・英語・数学)								
6. 合格発表	<p>合否は書類および入学試験を総合的に評価し、判断します。 合否結果は原則選考日から3日～1週間程度で、本人および所属機関へメールにてお知らせします。 合格者には合格通知と併せて〈入学手続きのご案内〉をお送りいたします。</p>								
7. 入学意思表示	<p>合格後、入学意思表示には入学金のお支払いが必要となります。 入学金は合格通知日から1週間以内にお支払いください。所定期日までに納入が完了していない場合、入学意思がないものとして判断し、入学辞退とみなします。</p>								
8. 学費の支払い	<p>合格者は入学前までに前期学費をお支払いください。期日及び金額は、学科または出願区分によって異なります。期日までに学費の支払いがない場合は入学ができなくなりますのでご注意ください。 学費支払いのために海外送金を希望する方には、本校からインボイスを発行いたします。</p>								
9. 入学許可証発行	<p>学費納入の確認ができた方から、順次メールにて入学許可証をお送りいたします。留学生の方は在留資格更新が必要となります。</p>								
10. 入学前オリエンテーション	<p>学科ごとに入学前オリエンテーションを実施いたします。 詳細が決まり次第、入学者にはご案内をお送りいたします。</p>								
11. 入学式	<p>入学前オリエンテーション時に詳細をお伝えいたします。</p>								

## (9) 出願書類 ●の項目を提出

必要書類	書類の内容・注意事項	日本人	留学生
1. 入学願書および エントリーシート	本校からメールで添付された入学願書の情報に間違いがないか確認。 入学願書を印刷し、証明写真を1枚貼付する。 ※証明写真は入学願書の証明写真枠内に貼り付け、写真裏には氏名を記入。 ※証明写真は出願日から3カ月以内に撮影したもので、画像は鮮明で無帽・無背景・正面向き。 入学願書下部にある「本校への出願理由および将来の夢、自己PR」は出願者本人が記入。 自己紹介・修学の目的・将来の目標等を具体的に記入すること。	●	●
2. 最終学歴の卒業証明書 または卒業見込証明書	在籍する学校長発行のものに限る。 在学中の場合、在学証明書と卒業見込証明書を別途提出。	●	●
3. 最終学歴の出席証明書	在籍する学校長発行のものに限る。	●	●
4. 最終学歴の成績証明書	在籍する学校長発行のものに限る。	●	●
5. 本国の卒業証明書 成績証明書	表裏・カラーで鮮明であること・A4サイズにて提出		●
6. 在留カードのコピー	表裏・カラーで鮮明であること・A4サイズにて提出		●
7. パスポートのコピー	表裏・カラーで鮮明であること・A4サイズにて提出		●
8. 通帳のコピー	出願日から3カ月以内の預金通帳のコピーをA4サイズにて提出		●
9. 日本語能力を有することを証明する資料	日本語能力試験（JLPT、J.TEST等）のN5相当以上の合格証書		●

### ※ 書類提出上の留意点

提出いただいた書類については不法滞在・不法就労を防止するために、本校にて厳正な審査を行います。

- ・中退者の場合、中退事実を証明する資料と直近に卒業した学校の証明書を提出してください。
- ・書類は出願前3カ月以内に記入、発行されたものを提出してください。
- ・発行日や署名のないもの、字句等の削除および修正液等で修正したものは無効となります。
- ・日本語以外での言語で作成されている書類には、日本語訳の書類を添付してください。
- ・必要に応じてその他の書類の提出を求められることがあります。
- ・提出書類に虚偽があった場合は、入学許可を取り消すことがあります。

### 【お問合せ】

学校法人清永学園 金沢福祉専門学校（受付時間／平日8：30～17：00まで）

T E L	0 7 6 - 2 4 2 - 1 6 2 5
F A X	0 7 6 - 2 4 2 - 1 6 6 3
U R L	<a href="https://k-fukushi.ac.jp/">https://k-fukushi.ac.jp/</a>
E-mail	info@k-fukushi.ac.jp





学校法人 清永学園 **金沢福祉専門学校**  
KANAZAWA WELFARE COLLEGE

---

〒921-8164 石川県金沢市久安 3 丁目 430 番地

TEL : 076-242-1625

FAX : 076-242-1663

MAIL : info@k-fukushi.ac.jp

MAP



HP

